

Reunião Sectorial Leite e Produtos Lácteos



Ministério da
Agricultura,
do Desenvolvimento
Rural e das Pescas

GPP
Gabinete de Planeamento
e Políticas

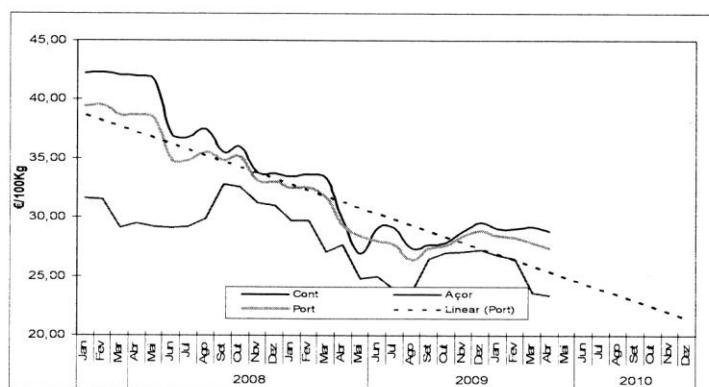
1 de Julho de 2010

Pontos em agenda

1. Análise de Mercado
2. Relatório do Grupo de Alto Nível
3. Notificações à Comissão – Reg.(UE) 479/2010
4. Reserva nacional – Alteração Portaria 177/2006
5. Diversos

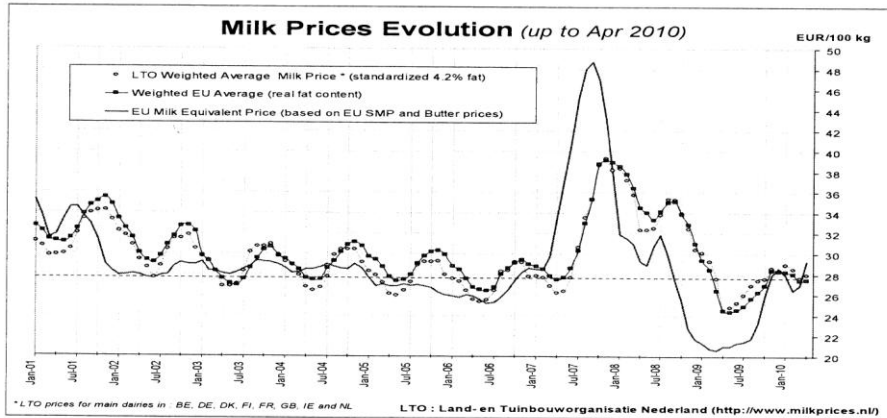
1- Situação de Mercado

Evolução dos preços de Leite em PT (Continente e RAA)

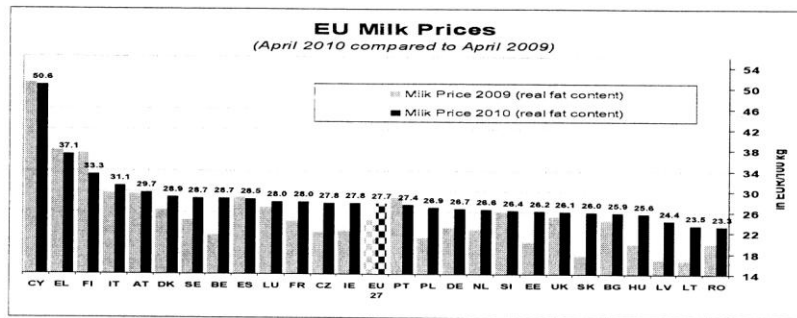


Fonte: DSPMA/DCMA; Dados: SIMA

Evolução dos preços médios comunitários de Leite



Preços por EM

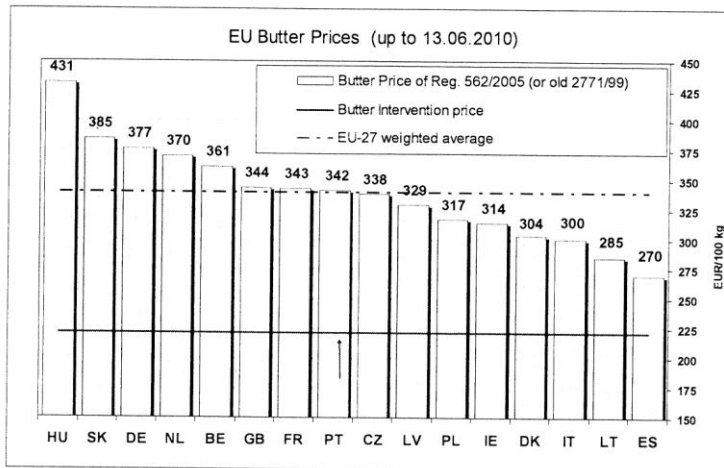


Market Situation, 17 June 2010

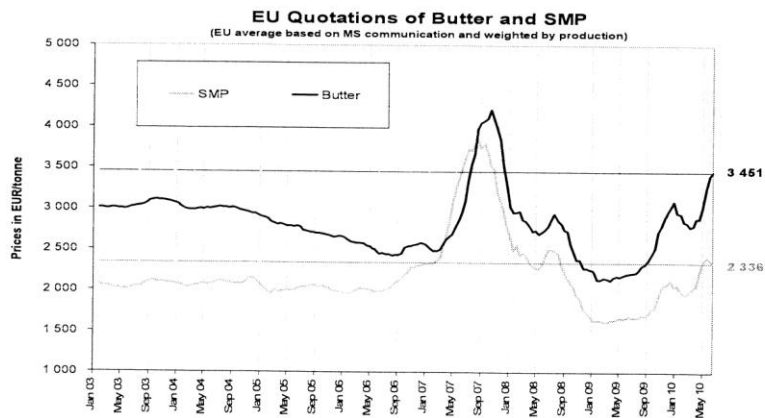
Source: MS' communications under reg. 562/2005

6

Cotações UE de Manteiga

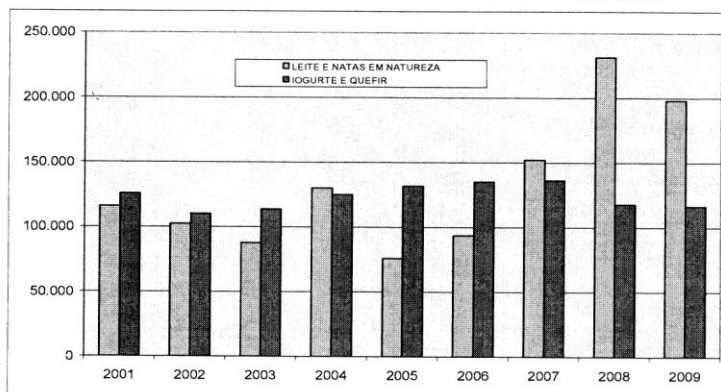


Cotações UE de produtos lácteos



Evolução das trocas PT – Entradas UE

Entradas de principais produtos lácteos entre 2001-2009 (ton.)



:Dados Fonte: INE

Utilização de quota UE

Milk deliveries versus delivery quotas (without an estimate on fat correction for 2009/10)			
	Quota year 2008/09	Quota year 2009/10	Difference
Milk quotas (deliveries)	143 074 146	144 921 617	+ 1.29%
Milk collection (April-March) - provisional	133 621 102	133 004 295	- 0.46%
Rate of quota use, based on provisional figures	93.39%	91.78%	

Utilização de quota por EM

	MS where cow's milk deliveries increased Jan-Apr 2010/2009		MS where cow's milk deliveries decreased in Jan-Apr 2010/2009	
	in 1 000 t	diff in %	in 1 000 t	diff in %
EE	+32.1	+3.1%	SI	-1.0 -0.6%
NL	+74.2	+2.0%	UK	-41.5 -0.9%
FI	+11.8	+1.5%	DE	-82.2 -1.2% *
LV	+2.0	+1.1%	FR	-127.1 -1.6%
LU	+1.1	+1.1%	CZ	-19.3 -2.5%
IT	+40.1	+1.1%	ES	-43.6 -2.9% *
AT	+9.4	+1.0%	PL	-105.5 -3.6%
GR	+1.4	+0.8% *	PT	-17.4 -3.7% *
DK	+7.9	+0.7% *	SE	-44.3 -4.4%
CY	+0.2	+0.4%	RO	-17.9 -5.9%
			IE	-85.6 -6.3%
			LT	-25.5 -7.3%
			EE	-11.7 -8.0% *
			SK	-25.9 -8.7%
			BG	-20.2 -9.7%
			HU	-57.4 -11.9%

No ano civil, entregas reduziram 0,6% em 2009 face a 2008 (-793 000 t).

Tendência continuou nos primeiros 4 meses de 2010 (-1,3% = -546 000 t), devido más condições climáticas.

* only January-March